




RENO Hochdruck - mobile



Kaltwasserreiniger - Hobby 	
Modell	Compact 160
Motor (kW/PS/Amp)	1,1/1,5/7
Umdrehungen/Min	2800
Max. Druck (Bar)	160 (EW)
Wassermenge (L/Min)	7
HD-Schlauch (m)	7
Anschluß Kabel (m)	3
Reinigungsmittel (Max)	10%
Gewicht (kg)	12
Best.Nr.	10



Motocross Hochdruckreiniger  	
Modell	110/13
Motor (kW/HK)	3/4 - Honda
Umdrehungen/Min	3400
Max. Druck (Bar)	110
Wassermenge (L/Min)	13
Wassertemp. (Max.)	60° C
HD-Schlauch (m)	8
Reinigungsmittel (Max)	10%
Düse Nr..	120035
Gewicht (kg)	30
LxBxH (cm)	49x34x44
Best.Nr.	31



Keramischen Kolben, Schlauch, Pistole und Lanze.

Kaltwasserreiniger - Profi  	
Modell	RENO 170/14
Motor (kW/PS/Amp)	4/5,5/9
Umdrehungen/Min	1400
Max. Druck (Bar)	170
Wassermenge (L/Min)	14
Wassertemp. (Max.)	60° C
HD-Schlauch (m)	8
Anschluß Kabel (m)	8
Reinigungsmittel (Max)	10%
Düse Nr..	250073
Rotordüse Nr..	72
Gewicht (kg)	45
Best.Nr.	14



Keramischen Kolben.

Manueller Schlauchaufroller ohne Schlauch: Best. nr. 250250.

RENO Hochdruck

- mobile



Industrielle Kaltwasserreiniger



Modell	160/19	200/15	170/21
Motor (kW/PS/Amp)	5,5/7,5/11	5,5/7,5/11	6,8/9/14
Umdrehungen/Min	1400	1400	1400
Max. Druck (Bar)	160	200	170
Wassermenge (L/Min)	19	15	21
Wassertemp. (Max.)	60° C	60° C	60° C
HD-Schlauch (m)	10	10	10
Anschluß Kabel (m)	8	8	8
Düse Nr..	120037	250073	120061
Rotordüse Nr..	172	72	79
Gewicht (kg)	65	65	84
Best.Nr.	M16019	M20015	M17021

Keramischen Kolben. Inkl. automatisch Start/Stop mit 20 sek. Verstärkung

Manueller Start/Stop auf Best.Nr. 808

Manueller Schlauchaufroller ohne schlauch: Best.Nr. 250255.

Auto Schlauchaufroller ohne schlauch: Best.Nr. 4485/4487.



Industrielle Kaltwasserreiniger



Modell	250/15	200/21	170/25
Motor (kW/PS/Amp)	7,5/10/15	7,5/10/15	7,5/10/15
Umdrehungen/Min	1400	1400	1400
Max. Druck (Bar)	250	200	170
Wassermenge (L/Min)	15	21	25
Wassertemp. (Max.)	60° C	60° C	60° C
HD-Schlauch (m)	10	10	10
Anschluß Kabel (m)	10	10	10
Düse Nr..	120051	120039	120041
Rotordüse Nr..	70	78	79
Gewicht (kg)	95	95	95
Best.Nr.	M25015	M20021	M17025

Keramischen Kolben. Inkl. automatisch Start/Stop mit 20 sek. Verzögerung.

Extra Zubehör: Auto Schlauchaufroller ohne schlauch. Best. nr. 4485/4487



Industrielle Kaltwasserreiniger



Modell	200/30	170/35	150/41
Motor (kW/PS/Amp)	11/15/22	11/15/22	11/15/22
Umdrehungen/Min	1400	1400	1400
Max. Druck (Bar)	200	170	150
Wassermenge (L/Min)	30	35	41
Wassertemp. (Max.)	60° C	60° C	60° C
HD-Schlauch (m)	10	10	10
Anschluß Kabel (m)	10	10	10
Düse Nr..	120041	120054	163106
Rotordüse Nr..	94	94	97
Gewicht (kg)	110	155	140
Best.Nr.	M20030	M17035	M15041


Keramischen Kolben. Inkl. automatisch Start/Stop mit 20 sek. Verzögerung.

Extra Zubehör: Auto Schlauchaufroller ohne schlauch. Best. nr. 4485/4487


RENO Hochdruck

- mobile

NEUHEIT


Hochdruck- 500 bar mobile 			
Modell	200/35	400/18	500/15
Motor (kW/PS/Amp)	15/20/30	15/20/30	15/20/30
Umdrehungen/Min	1400	1400	1400
Max. Druck (Bar)	200	400	500
Wassermenge (L/Min)	35	18	15
Reinigungsmittel (Max)	10 %	10 %	10 %
Wassertemp. (Max.)	60° C	60° C	60° C
Düse Nr..	120064	120040/1	120040/1
Rotordüse Nr..	94	95	95
Gewicht (kg)	145	155	155
LxBxH (cm)	120x75x70	120x75x70	120x75x70
Best.Nr.	M20035	M40018	M50015



Heisswasserreiniger 				
Modell	HW 3000	HW 4000	HW 6000	HW 8000
Motor (kW/PS/Amp)	4/5,5/10	4/5,5/10	5,5/7,5/12	7,5/10/16
Umdrehungen/Min	1400	1400	1400	1400
Max. Druck (Bar)	170	160	160	200
Wassermenge (L/Min)	14	15	19	21
Automatisch Start/Stop	Ja	Ja	Ja	Ja
Wassertemp. (Max.)	110° C	110° C	110° C	110° C
HD-Schlauch (m)	8	8	8	8
Anschluß Kabel (m)	8	8	8	8
Reinigungsmittel (Max)	10%	10%	10%	10%
Düse Nr..	250073	120035	120037	120039
Rotordüse Nr..	72	173	172	79
LxBxH (cm)	95x70x75	95x70x75	95x70x75	95x70x85
Gewicht (kg)	110	120	125	140
Best.Nr.	H17014	H16015	H16018	H20021



Keramischen Kolben. 30 l. Dieselbehälter.
Inkl. automatisch Start/Stop mit 20 sek. Verzögerung.

Hotbox 	
Modell	Hotbox BRD 750
Motor (kW/PS/Amp)	0,25/0,3/1,4 - 1x230 V.
Max. Druck (Bar)	200
Wassermenge (L/Min)	20
Wassertemp. (Max.)	110° C
Gewicht (kg)	66
LxBxH (cm)	40x64x80
Best.Nr.	19



RENO Hochdruck

- Stationäre



Stationäre Economic Hochdruckreinigeranlagen

Modell	St. 175/15	St. 160/19	St. 200/21
Motor (kW/PS/Amp)	4/5,5/9	5,5/7,5/11	7,5/10/15
Umdrehungen/Min	1400	1400	1400
Max. Druck (Bar)	175	160	200
Wassermenge (L/Min)	15	19	21
Wassertemp. (Max.)	60° C	60° C	60° C
Reinigungsmittel (Max)	10%	10%	10%
Düse Nr..	120035	120038	120039
Rotordüse Nr..	73	78	78
Gewicht (kg)	81	86	90
LxBxH (cm)	72x42x65	72x42x65	72x42x65
Best.Nr.	SE17515	SE16019	SE20021

Keramischen Kolben. Inkl. automatisch Start/Stop mit 20 sek. Verzögerung.

Stationäre Economic Hochdruckreinigeranlagen

Modell	St. 175/25	St. 170/35	St. 200/30	St.150/41
Motor (kW/PS/Amp)	7,5/10/15	11/15/22	11/15/22	11/15/22
Umdrehungen/Min	1400	1400	1400	1400
Max. Druck (Bar)	175	170	200	150
Wassermenge (L/Min)	25	35	30	41
Wassertemp. (Max.)	60° C	60° C	60° C	60° C
Reinigungsmittel (Max)	10%	10%	10%	10%
Düse Nr..	120039	120054	120041	163105
Rotordüse Nr..	79	94	94	98
Gewicht (kg)	91	110	126	140
LxBxH (cm)	72x42x65	72x42x65	72x42x65	72x42x65
Best.Nr.	SE17525	SE17035	SE20030	SE15041

Keramischen Kolben. Inkl. automatisch Start/Stop mit 20 sek. Verzögerung

Stationäre Hochdruckreinigeranlagen

Modell	St. 175/15	St. 160/19	St. 200/21
Motor (kW/PS/Amp)	4/5,5/9	5,5/7,5/11	7,5/10/15
Umdrehungen/Min	1400	1400	1400
Max. Druck (Bar)	175	160	200
Wassermenge (L/Min)	15	19	21
Wassertemp. (Max.)	60° C	60° C	60° C
Reinigungsmittel (Max)	10%	10%	10%
Düse Nr..	120035	120038	120039
Rotordüse Nr..	73	78	78
Gewicht (kg)	131	137	140
LxBxH (cm)	90x47x67	90x47x67	90x47x67
Best.Nr.	S17515	S16019	S20021

Keramischen Kolben. Inkl. automatisch Start/Stop mit 20 sek. Verzögerung

Stationäre Hochdruckreinigeranlagen

Modell	St. 175/25	St. 170/35	St. 200/30	St. 150/41
Motor (kW/PS/Amp)	7,5/10/15	11/15/22	11/15/22	11/15/22
Umdrehungen/Min	1400	1400	1400	1400
Max. Druck (Bar)	175	170	200	150
Wassermenge (L/Min)	25	35	30	41
Wassertemp. (Max.)	60° C	60° C	60° C	60° C
Reinigungsmittel (Max)	10%	10%	10%	10%
Düse Nr..	120039	120054	120041	163105
Rotordüse Nr..	79	94	94	98
Gewicht (kg)	141	110	196	140
LxBxH (cm)	90x47x67	90x47x67	90x47x67	90x47x67
Best.Nr.	S17525	S17035	S20030	S15041

Keramischen Kolben. Inkl. automatisch Start/Stop mit 20 sek. Verzögerung


RENO Hochdruck

- Stationäre

Stationäre Hochdruckreinigeranlagen - Doppel

Modell	St. 165/38	St. 200/42	St. 170/50	St. 200/60
Motor (kW/PS/Amp)	2 x 5,5/7,5/22	2 x 7,5/10/30	2 x 7,5/10/30	2 x 11/15/44
Umdrehungen/Min	1400	1400	1400	1400
Max. Druck (Bar)	165	200	150	200
Wassermenge (L/Min)	38	42	50	60
Wassertemp. (Max.)	60° C	60° C	60° C	60° C
Reinigungsmittel (Max)	10%	10%	10%	10%
Düse Nr..	2 x 120039	2 x 120037	2 x 120039	2 x 120041
Rotordüse Nr..	2 x 79	2 x 79	2 x 79	2 x 94
Gewicht (kg)	226	263	270	380
LxBxH (cm)	90x47x165	90x47x165	90x47x165	90x47x165
Best.Nr.	S16538	S20042	S17050	S20060

Keramischen Kolben. Inkl. automatisch Start/Stop mit 20 sek. Verzögerung



RENO Hochdruck

- Spezielle Lösungen, Benzin, Gas und Hochdruckreiniger



Benzinreiniger



Modell	PD 120/13	PD200/15	PD220/18	PD200/30
Motor (kW/HK)	4/5,5*	8,3/11*	10/13*	15/20*
Umdrehungen/Min	3400	3400	3400	1400
Max. Druck (Bar)	120	200	220	200
Wassermenge (L/Min)	13	15	18	30
Wassertemp. (Max.)	60° C	60° C	60° C	60° C
HD-Schlauch (m)	8	8	8	8
Reinigungsmittel (Max)	10%	10%	10%	10%
Düse Nr..	250036	250073	120035	120041
Rotordüse Nr..	71	72	173	94
Gewicht (kg)	45	65	75	95
Best.Nr.	30 Honda	33	K55	B20030

Keramischen Kolben.

* Honda




Naturgas Hochdruckreiniger



Modell	HW 9000 GAS
Wassermenge (L/Min)	15
Düse Nr..	250036
Rotorende Düse Nr..	71
LxBxH (cm)	90x65x110
Best.Nr.	915

Keramischen Kolben.



Hochdruckreiniger



Modell	170/14	250/35
Motor (kW/HK)	4/5,5	15/20
Umdrehungen/Min	1440	1750
Max. Druck (Bar)	170	250
Wassermenge (L/Min)	14	35
Wassertemp. (Max.)	60° C	60° C
Keramischen Kolben	3	3
Direkte Kupplung	Ja	Ja
Ölmotor Umdrehung/Min	1440	1750
Ölmenge (L/Min.)	16	60
Öl Druck (bar)	170	170
Durchfluß	Ja	Nein
HD-Schlauch (m)	8	10
Reinigungsmittel (Max)	10%	10%
Düse Nr..	250073	120041
Rotor Düse Nr..	72	94
Gewicht (kg)	24	40
Pumpe	250063	250251
Ölmotor	254000	254066
Best.Nr.	775	O25035